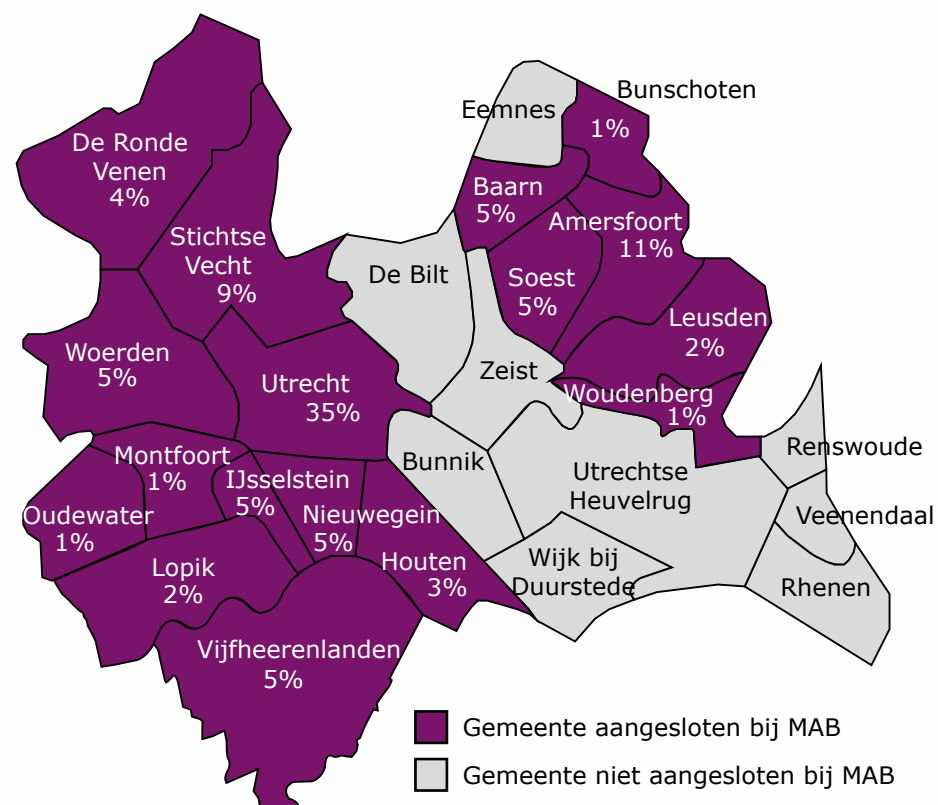


## Meldingen per gemeente



**2.742**  
meldingen in  
2022

**1.919**  
unieke  
personen



**1%**  
telefonische  
melding



**99%**  
digitale  
melding



**28%**  
recidive\* in  
2022

(16% met meerdere meldingen in 2022)

\*Recidive is als er in de afgelopen 24 maanden al eerder een melding van dezelfde persoon bij het MAB (of WHP, Wvggz of ViA) is binnengekomen.

### Vervolgacties (meerdere acties mogelijk):


42% toeleiden naar hulpverlener in sociaal domein

51% toeleiden naar reguliere GGZ/OGGZ

6% advies aan melder of betrokken instantie

# Meld- en Adviespunt Bezorgd (MAB)

## Resultaten 2022



### Uitgave

© GGD regio Utrecht

Ellen Tromp

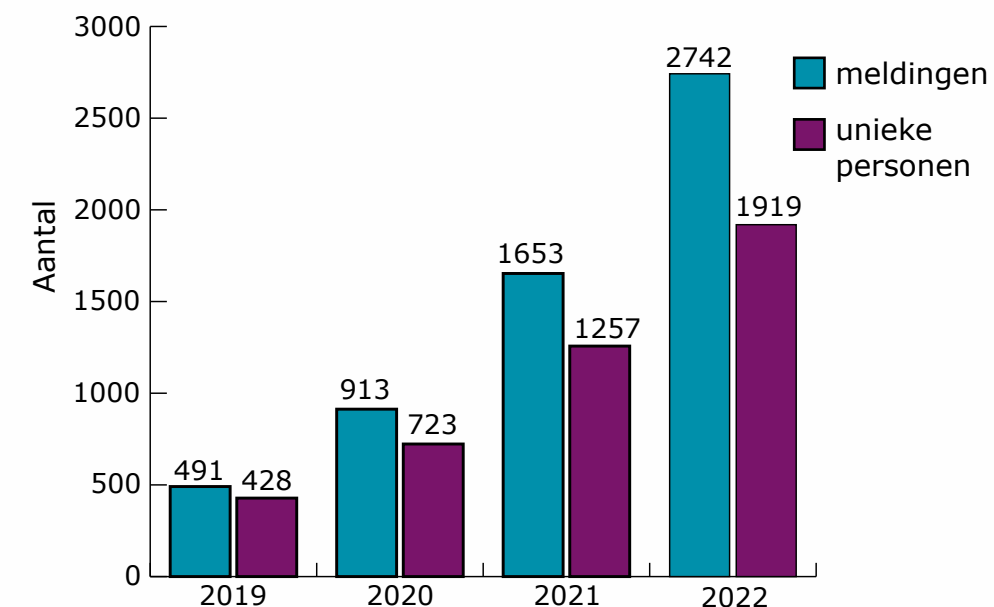
Onderzoeker Publieke Gezondheid

onderzoek@ggdru.nl

Maart 2023



## Aantal meldingen en unieke personen in 2022 vergeleken met 2019 t/m 2021



### Wie meldt?



**3%**

familied  
of naaste



**10%**

buurtbewoner  
of burger



**1%**

hulpverlener  
sociaal wijkteam



**3%**

woningcorporatie



**78%**

politie



**1%**

ambulance



**2%**

andere (zorg-)professional

### Meest voorkomende problematiek

