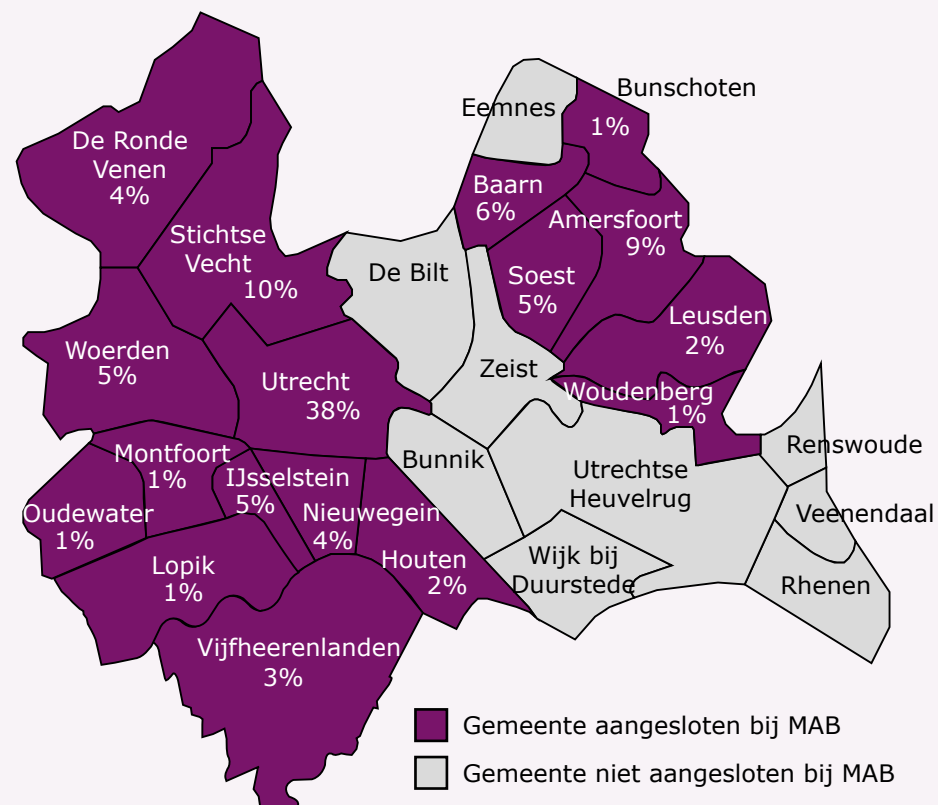


## Meldingen per gemeente



**1.241**  
meldingen in  
1e helft 2022

**926**  
unieke  
personen



**1%**  
telefonische  
melding



**99%**  
digitale  
melding



**31%**  
recidive\* in  
1e helft 2022  
(19% met meerdere meldingen in 2022)


\*Recidive is als er in de afgelopen 24 maanden al eerder een melding van dezelfde persoon bij het MAB (of WHP, Wvggz of ViA) is binnengekomen.

### Vervolgacties (meerdere acties mogelijk):

43% toeleiden naar hulpverlener in sociaal domein  
49% terugleiden naar reguliere zorgverlener  
11% advies aan melder of betrokken instantie

# Meld- en Adviespunt Bezorgd (MAB)

## Resultaten 1e helft 2022



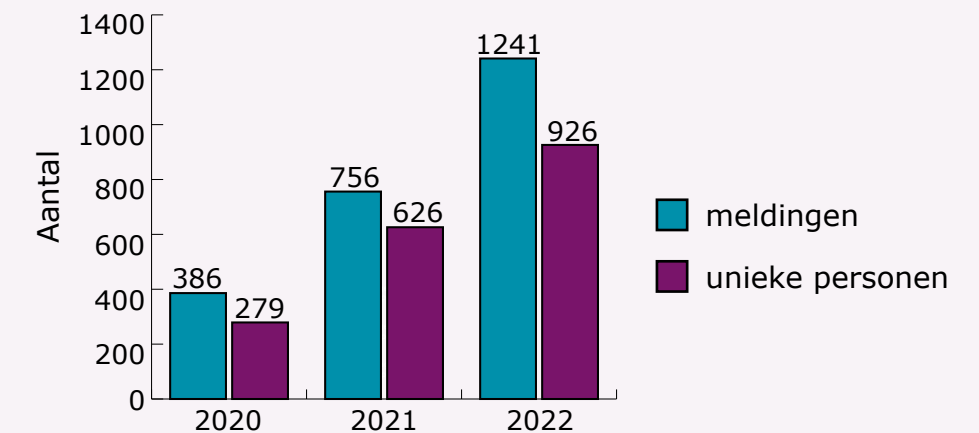
### Uitgave

© GGD regio Utrecht

Ellen Tromp  
Onderzoeker Publieke Gezondheid  
onderzoek@ggdru.nl  
Juli 2022



## Aantal meldingen en unieke personen in 1e helft 2022 vergeleken met 1e helft 2021 en 2020



### Wie meldt?



**3%**  
familielid  
of naaste



**9%**  
buurbewoner  
of burger



**1%**  
hulpverlener  
sociaal wijkteam



**3%**  
woningcorporatie



**78%**  
politie



**2%**  
ambulance



**4%**  
andere (zorg-)professional

### Meest voorkomende problematiek

